

چهارشنبه ۷ تیر ۱۳۹۶



گزارش بازارهای جهان

خلاصه بازار:

✓ گزارش ها از بخش مسکن امریکا و کارخانجات اروپا امیدواری به تقویت تقاضا برای فلزات را در پی داشته و بورس فلزات لندن شاهد رشد قیمت ها خصوصا جهش قیمت فلز روی بوده است.

✓ افت محسوس قیمت ها در بازار انرژی موجب نگرانی سرمایه گذاران بوده، قیمت طلای سیاه تحت تاثیر مزاد عرضه برای پنجمین هفته متوالی افت داشته است.

رویدادهای مهم بازار جهانی:

✓ شرکت بوئینگ با ثبت ۴۴۳ مورد سفارش خرید در صدر فهرست پرفروش ترین شرکت های هواپیماسازی جهان قرار گرفت، شرکت فرانسوی ایرباس تفاهمنامه فروش ۳۲۶ فروند هواپیمای مسافربری جدید را با مشتریان خارجی خود امضا کند.

✓ هنوز طرح خروج انگلیس از اتحادیه اروپا اجرایی نشده است، شرکت های معتبر جهان در حال ترک لندن و انتخاب مقری جدید در میان اعضای اتحادیه اروپا هستند. شرکت نامورا هولدینگز، به عنوان بزرگترین شرکت هلدینگ خدمات مالی و بانکداری ژاپن قصد دارد مقر اروپایی خود در لندن را به شهر فرانکفورت آلمان منتقل کند.

✓ پیش بینی ها درباره کاهش احتمالی ذخایر نفت آمریکا و کاهش ارزش دلار روز سه شنبه بهای نفت را در بازار نیویورک افزایش داد. بر این اساس، در بازار معاملات نیویورک (نایمکس) هر بشکه نفت وست تگزاس اینتر میدیت برای تحویل در ماه اوت با افزایش ۸۶ سنتی، ۴۴ دلار و ۲۴ سنت معامله شد.

✓ وزارت نفت عراق در گزارشی اعلام کرد صادرات نفت این کشور در ماه مه با افزایش نسبت به ماه آوریل به ۱۰۱ میلیون و ۱۰۰۰ هزار بشکه رسید. بر اساس این گزارش، مجموع صادرات نفت عراق از بنادر جنوبی این کشور در ماه می ۱۰۰ میلیون و ۴۰۰ هزار بشکه بود و ۷۰۰ هزار بشکه نفت نیز از میدان نفت کرکوک در شمال عراق از طریق خط لوله جبهان صادر شد.

طلا:

✓ هر اونس طلا که در پایان سومین هفته ژوئن، روی بهای ۱۲۵۷ دلار ایستاده بود، دوشنبه تا قیمت ۱۲۴۴ دلار سقوط کرد؛ اما سه شنبه را با نوسان های افزایشی به سوی مرز ۱۲۵۰ دلار شروع کرد.

✓ قیمت جهانی طلا در هفته گذشته برای نخستین بار در ۳ هفته اخیر با افزایش روبرو شده است. کاهش ارزش دلار در پی نگرانی های مربوط به افزایش نرخ بهره فدرال رزرو آمریکا تاثیر زیادی بر افزایش قیمت طلا داشته است. شاخص ارزش دلار روز جمعه با کاهش ۰.۳۷ درصدی در برابر ارزهای معتبر بین المللی روبرو شد که این بیشترین کاهش ارزش دلار در ۳ هفته اخیر به شمار می رود.

✓ حجم تولید فولاد در مکزیک رقابت نزدیکی با ایران دارد. این کشور در سال ۲۰۱۶، معادل ۱۸.۸ میلیون تن فولاد تولید کرد و در رده ۱۳ جهان از منظر تولید فولاد خام قرار گرفت. در حالی که ایران در همین دوره با تولید نزدیک به ۱۷.۹ میلیون تن در رتبه ۱۴ جهان قرار گرفت.

✓ اوکراین در سال گذشته با تولید بیش از ۲۴ میلیون تن فولاد خام، جزء ۱۰ کشور برتر تولیدکننده فولاد قرار گرفت. این حجم از تولید در حالی است که به دلیل نبود بازار مصرف کافی در داخل، اوکراین سهم قابل توجهی از محصولات فولادی خود را به اقصی نقاط جهان صادر می‌کند.









فلزات پایه:

✓ واردات مس و محصولات مسی چین در ماه می با افزایش ۳۰ درصدی نسبت به ماه آوریل، به ۳۹۰ هزار تن رسید. این رقم اما در مقابل با دوره مشابه از سال ۲۰۱۶، کاهش ۳/۹ درصدی داشت. به ماه آوریل نبود. پیش‌بینی‌ها مبنی بر کاهش بیشتر اعتبارات چین در ماه ژوئن است که طبعاً مصرف‌کنندگان را به رقابت در خرید زودهنگام مس تشویق می‌کند.

✓ شرکت برزیلی وتورانتمیم (Votorantim Metais) یکی از بزرگترین تولیدکنندگان فلز روی محسوب می‌شود. این شرکت جزء ۵ تولیدکننده برتر این فلز در دنیا به‌شمار می‌آید. در طول سالیان گذشته این شرکت طی چندین مرحله طرح‌های توسعه‌ای نه‌تنها ظرفیت خود را گسترش داد، بلکه جایگاه خود را در بازارهای رقابتی ارتقا داد تا جایی که در نهایت تبدیل به یکی از بزرگترین شرکت‌های بخش معدن و صنایع فلزی در برزیل شد.

مهمترین رویدادهای هفته پیش رو:

- ✓ گزارش تقاضا برای کالاهای بادوام در امریکا عصر فردا منتشر می شود که انتظار می رود رشد $+0.4$ درصدی نسبت به ماه قبل داشته باشد. عصر سه شنبه شاخص اطمینان منتشر می شود که انتظار می رود کمی افت داشته باشد.
- ✓ تازه ترین گزارش ها از فروش قولنامه ای خانه ها نیز عصر چهارشنبه منتشر می گردد. در اروپا اولین برآورد از نرخ تورم ماه ژوئن ظهر چهارشنبه منتشر خواهد شد که انتظار می رود کمی از سرعت رشد قیمت ها کاسته شده باشد.
- ✓ بازارهای مالی بامداد فردا تحت تاثیر رشد قیمت فلزات و افت محسوس قیمت نفت بازگشایی خواهند شد.

روز	توضیح	کشور	رقم قبلی	پیش بینی	پرچم کشور
چهارشنبه	نرخ سالانه تورم	ایران	12.60%	12.40%	
چهارشنبه	تغییرات ذخایر نفت خام EIA	آمریکا	-2.451	-2.5	
پنجشنبه	نرخ رشد تولید ناخالص داخلی GDP	آمریکا	2.1%	1.3%	
پنجشنبه	تغییرات ذخایر گاز طبیعی EIA	آمریکا	61	66.2	
پنجشنبه	ضریب اطمینان کسب و کار	اتحادیه اروپا	0.9	0.95	
جمعه	نرخ بیکاری	ژاپن	2.8%	2.8%	
جمعه	نرخ سالانه تورم	ژاپن	0.40%	0.30%	
جمعه	نرخ سالانه تورم	اتحادیه اروپا	1.40%	1.20%	

جدول تغییرات، همبستگی:

کالا / شاخص	واحد	قیمت	% هفته
نفت برنت - یک ماهه ICE	دلار/بشکه	۴۷.۵۴	-۳.۹
نفت - WTI یک ماهه CME	دلار/بشکه	۴۳.۰۱	-۳.۹
سبب اوپک (نرخ پنجشنبه)	دلار/بشکه	۴۲.۵۸	-۴.۱
اوره گرانول FOB - خاورمیانه	دلار/تن	۱۷۳.۸۳	-۴.۸
پروپان FOB - خاورمیانه	دلار/تن	۳۴۸.۲۲	-۲.۴
پلی اتیلن سنگین بادی			
FOB امریکای شمالی	دلار/تن	۹۴۳.۶۰	۱.۱
ذرت یک ماهه - شیکاگو	سنت/بوشل	۳۵۷.۶۰	-۶.۹
شکر - نقد ICE	دلار/تن	۲۸۲.۴۸	-۴.۵
مس - نقد LME	دلار/تن	۵.۷۷۶.۵۰	۲.۵
آلومینیوم - نقد LME	دلار/تن	۱.۸۶۲.۰۰	۰.۰
روی - نقد LME	دلار/تن	۲.۷۰۰.۰۰	۷.۵
سرب - نقد LME	دلار/تن	۲.۲۰۵.۵۰	۵.۹
نیکل - نقد LME	دلار/تن	۹.۰۶۵.۰۰	۱.۹
سنگ آهن CFR چین - یک ماهه	دلار/تن	۵۵.۷۵	۱.۵
یورو/دلار	-	۱.۱۱۹۴	۰.۰
دلار استرالیا/دلار	-	۰.۷۵۶۸	-۰.۷
طلا	دلار/اونس	۱.۲۵۶.۷۰	۰.۲
شاخص دلار (DXY)	-	۹۷.۲۶	۰.۱
بورس نیویورک S&P 500	-	۲.۴۳۸.۳۰	۰.۲
بورس لندن FTSE 100	-	۷.۴۲۴.۱۳	-۰.۵
بورس فرانکفورت DAX	-	۱۲.۷۳۳.۴۱	-۰.۲
بورس توکیو Nikkei 225	-	۲۰.۱۳۲.۶۷	۰.۹
بورس سیدنی ASX 200	-	۵.۷۱۵.۸۸	-۱.۰
بورس تهران TEDPIX	-	۷۸.۷۳۶.۲۰	-۰.۹
سکه طرح جدید - نقد	تومان	۱.۲۱۱.۷۰۰	۱.۰
دلار (سامانه سنا)	تومان	۳.۷۴۱	۰.۵